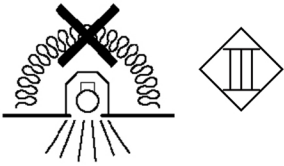


# LUMINUS BACKLIGHT 40W

פנל לד 595x595 מ"מ להתקנה בתקרה אקוסטית 60x60 ס"מ

מפרט

EVEPL6640			דגם
EVEPL6640W	EVEPL6640D	EVEPL6640C	מק"ט
40W			הספק
40VDC 1000mA			מתח
230V 50/60Hz של מתח זינה של 1000mA קבוע של 40VDC			דרייבר מתאים
3000K לבן חם	4500K לבן טבעי	6000K לבן קר	צבע אור
4000lm	4200lm		שטף אור
120°			זווית הארה



IP20

## הוראות התקנה:

טרם ההתקנה שים לב!

- אין להתקין תחת מתח, יש לנתק את מתח הזינה טרם ההתקנה!

1. הוצא אריח תקרה והנח במקומו את פנל הLED במסגרת התקרה.

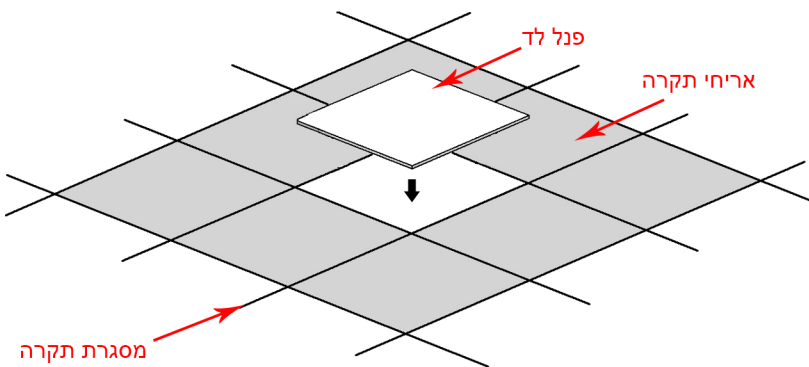
2. אבטח את הפנל אל תקרת המבנה/קונסטרוקציה בעזרת כבל הפלדה המחובר אליו.

4. חבר את הגוף למתח דרך דרייבר מתאים ע"פ המוסבר במפרט הנ"ל.

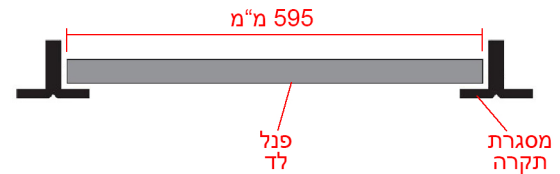
5. הגוף מוכן לשימוש.

\* חשוב: להתקנה בתקרות בעלות מפתח של 605 מ"מ מצורפת באריזה שקית עם 4 מתאמים הניתנים להתקנה בגב הפנל, את המתאמים ניתן להתקין על הפנל בעזרת הברגים הקיימים בגבו.

### מבט על



### מבט צד



## חשוב!

משקל גוף התאורה לא יועבר לתקרה מונמכת / דקורטיבית / תותב / גבס וכו'. גוף התאורה ואביזרים שמעל תקרת תותב יחוברו באמצעות מתלים נפרדים לתקרה המבנית או לקונסטרוקציה. התקנת גופי התאורה לתקרות דקורטיביות או גבס ייעשו בהתאם לתקנים: ת"י 1924 - גבס / ת"י 5103 תקרות תלויות.

ע"מ למנוע את נפילת הגוף יש לחבר אותו לתקרה המבנית / קונסטרוקציה בעזרת כבל הפלדה המחובר בגבו.

## אזהרות!

- אין לחבר את הגוף תחת מתח, יש לנתק את זרם החשמל טרם ההתקנה.
- מוצר זה יותקן ויטופל ע"י חשמלאי מוסמך בלבד ובהתאם לכל הוראות החשמל במקרה של תקלה אין לפרק ו/או לנסות לתקן לבד, יש ליצור קשר עם היבואן או גורם מוסמך אחר להמשך טיפול.
- מוצר זה בעל דרגת אטימות IP20 והוא מיועד לשימוש בתוך מבנה בלבד.
- יש לוודא כי המוצר מותקן באזור מאוורר והרחק ממקורות חום ולחות קיצוניים.
- מוצר אשר ניזוק בשל התקנה ו/או שימוש לקויים שלא בהתאם לכל הפרטים בדף זה יאבד מאחריותו.

